



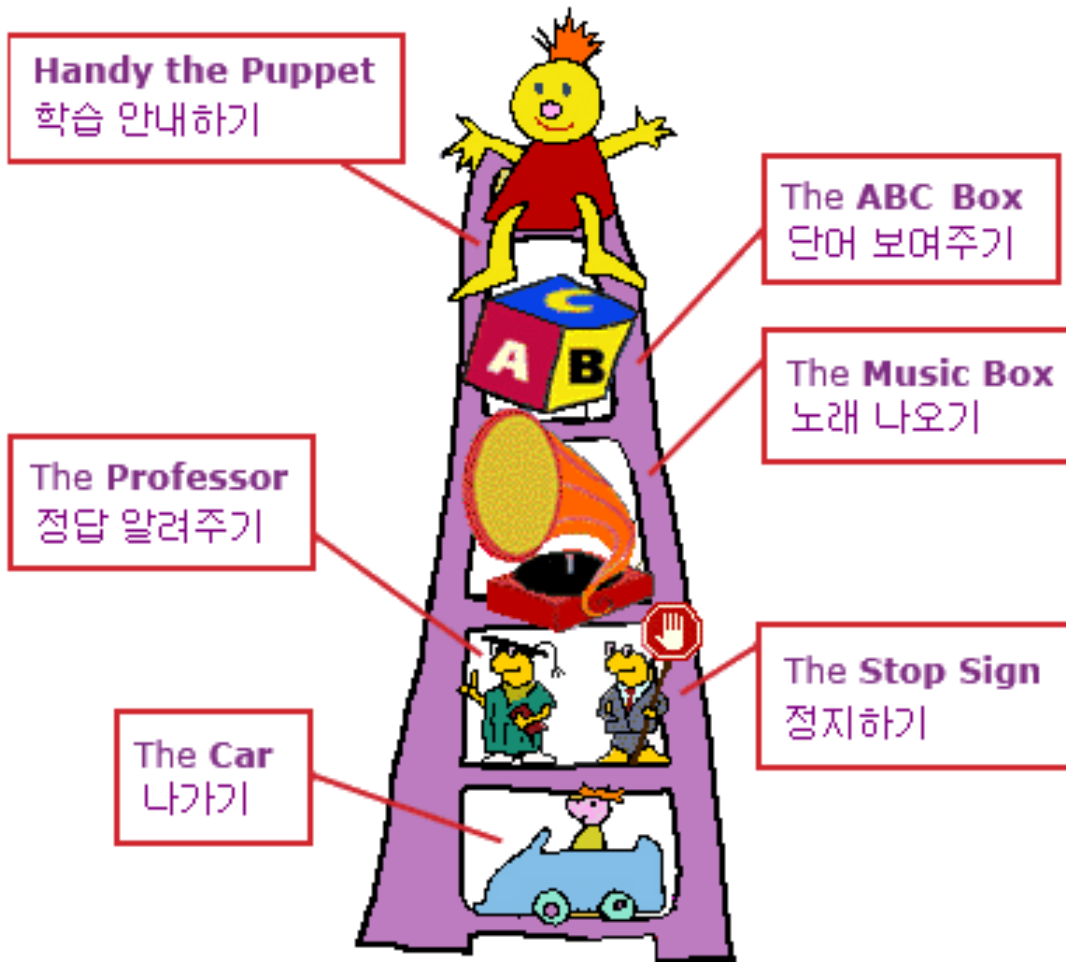
***Q Kids***

***Activity Map***

***Winnie's World***



## Help

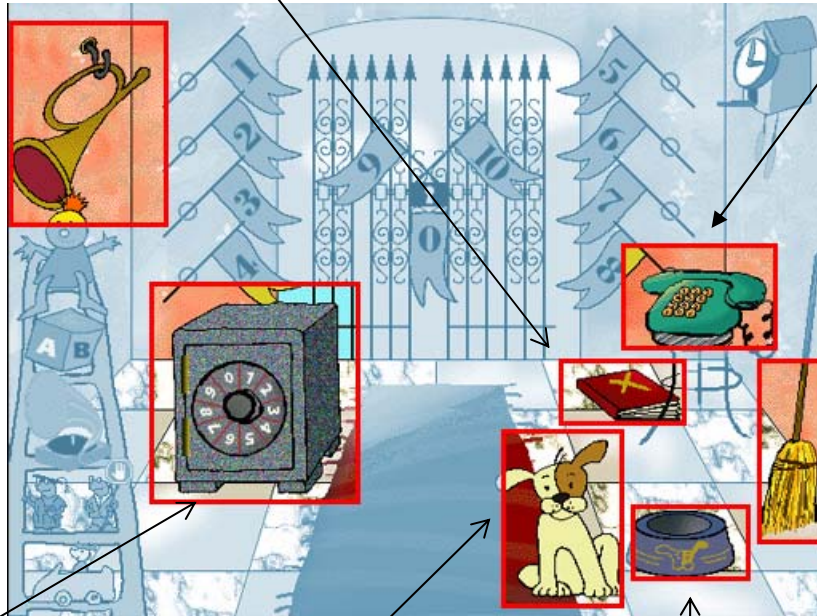


## Unit 1 : The Guard House

### 빙고 게임

위니가 말해주는 숫자를 도표에서 찾아 클릭하세요 테이프를 통해 여러분 자신의 녹음 기록과 위니의 녹음 기록을 들을 수 있어요.

10개의 깃발이 있어요. 위니가 말하는 숫자의 깃발을 클릭하세요.



전화내용을 듣고 싶다면 위니가 말하는 번호로 전화를 거세요. 숫자를 듣고 전화기의 다이얼을 클릭하세요.

### 빗자루와 풍선 게임

풍선을 보세요. 풍선들이 빠른 속도로 떨어지고 있어요. 위니가 말하는 숫자를 클릭해 풍선을 맞추세요.

스키피는 어떤 금고라도 열 수 있어요. 스키피가 비밀번호를 풀기 위해서는 여러분의 도움이 필요해요. 위니가 속삭여주는 번호를 클릭하세요.

위니가 내리는 명령을 듣고 스키피가 명령한 대로 행동했을 때 스키피를 클릭하세요.

스키피는 뼈를 먹고 싶어요. 스키피는 매 식사 때마다 다른 번호의 뼈를 달라고 할거예요. 뼈의 번호를 클릭한 후 밥그릇을 클릭하세요.


## Unit 2 : The Family Home

창을 보고 큐 가족이 어디에 갈까를 보세요. 새의 질문을 들으세요. 새는 모두가 어디에 가는지 알고 싶어요.

**YES**라면 머리를 위아래로 끄덕이고 있는 아기 새를 클릭.

**NO**라고 생각 되면 머리를 좌우로 흔들고 있는 아기 새를 클릭하세요.

큐 가족은 각자 자신이 있는 장소를 알려주며 자신에게 전화를 해달라고 하네요. 전화 번호를 듣고 전화 다이얼을 클릭하세요.



빗자루와 풍선 게임

모든 풍선을 터트리자. 위니가 하는 말을 듣고 말하는 그림을 클릭하세요. 이 게임은 두 개의 레벨이 있어요.

큐 가족 중 한 명이 창문에 나타날 거예요. 그는 누군가를 찾고 있는데 여러분이 도움이 필요해요. 잘 듣고 그가 찾는 사람을 클릭하세요.

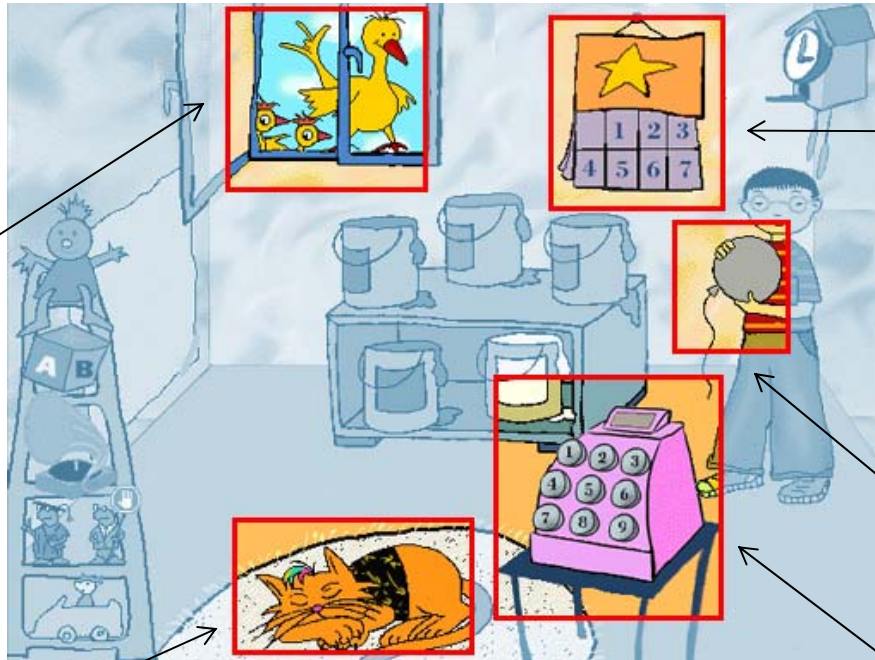
사진사의 말을 잘 듣고 사진사가 부른 사람을 클릭하세요.

큐 가족 중 한 명이 문 가까이 서 있어요. 창문 너머로 보이는 그림이 그가 가는 장소를 알려줄 거예요. 그가 누구며 어디로 가는지 대답하세요.

## Unit 3 : The Paint House

호기심 많은 새는  
여러 색깔에 대한  
질문을 할 거예요.

YES라면 머리를  
위아래로 끄덕이고  
있는 아기 새를 클릭.  
NO라고 생각 되면  
머리를 좌우로 흔들고  
있는 아기 새를  
클릭하세요.



### 별 색칠하기 게임

위니가 하는 말을 듣고  
숫자와 색깔이 있는 것을  
클릭하세요. 만약  
여러분이 실수 없이 모든  
것을 맞춘다면 춤추는  
별을 볼 수 있을 거예요.

슈 - 웨이 소년이 풍선을  
칠하는 것을 도와주세요.  
그가 말하는 색을  
클릭하세요.

고양이 **밋찌**는 옷을 염색하기를 좋아해요. 어떤 색을  
사용하고 있죠? 여러분의 답을 녹음하세요. 테이프를  
통해 여러분의 답과 **밋찌**의 답을 들을 수 있어요.

이것은 계산대에요. 올바른 색깔과 번호를  
클릭해야만 열려요. 잘 들으세요. 먼저 통에서  
올바른 색을 클릭한 후 번호를 클릭하세요.

## Unit 4 : The Dressmaker's Shop

큐 가족이 옷을 입도록 도와주세요. 위니가 가족이 각각 어떤 옷을 입을지 알려 줄 거예요. 위니가 말하는 옷을 클릭하세요.



이 큰 사슴은 옷을 매우 좋아해요!! 매번 다른 옷을 달라고 해요. 사슴이 원하는 옷을 클릭하세요.

큐 가족이 옷을 입도록 도와주세요. 여러분이 원하는 옷을 선택하세요. 원하는 옷을 클릭하면 되요. 여러분이 원하는 만큼 바꿀 수 있어요.

이것은 마법의 세탁기에요. 여러분의 옷을 원하는 색으로 바꾸어 주어요. 올바른 바구니와 세탁기를 차례대로 클릭하면 되요.

재봉사가 바느질을 하고 있어요. 정답은 실 뭉치 중 하나에 숨겨져 있어요. 실 뭉치에 커서를 놓고 단어를 들어보세요. 올바른 답이 들리는 실 뭉치를 클릭하세요.




## Unit 6 : The School

몸 부위의 이름에 대해 알아봐요. 선생님이 **트이스트**의 그림을 보여줄 거예요. 선생님이 말하는 부위를 클릭 해야 해요.

선생님이 여러분에게 반에서 할 것들을 말해줄 거예요. 선생님의 설명을 듣고 말한 물건을 클릭해 올바른 위치로 끌어오세요.

### 뱀과 사다리 게임

주사위를 굴러 나온 숫자만큼 움직이세요. 게임 중 위니가 각기 다른 물건을 가져오라고 할 거예요. 올바른 물건을 클릭한다면 사다리가 나타나 올라갈 수 있어요.



호기심 많은 새가 여러분에게 질문을 할 거예요.

**YES**라면 머리를 위아래로 끄덕이고 있는 아기 새를 클릭. **NO**라고 생각 되면 머리를 좌우로 흔들고 있는 아기 새를 클릭하세요.

앵무새 **틔키**는 이리저리 뛰어 다니고 있어요. “**틔키**가 어디에 있나요?” 답을 녹음하세요. 테이프를 통해 여러분과 **틔키**의 답을 들을 수 있어요.

칠판이 여러 가지 색의 선으로 가득해요. 선생님의 성명을 듣고 알맞은 선을 클릭하세요.


칠판이 수학 문제들로 가득해요. 선생님의 말을 듣고 올바른 답을 클릭하세요.

**스키피**가 물건을 구별하는 것을 도와주세요. 마우스 커서를 메모지에 가져가세요. 각 메모지에는 답이 숨겨져 있어요.

## Unit 7 : The Grocery Store

판매원이 물건을 올바른 곳에 배치하도록 도와주세요.  
마우스를 이용해 각 물건을 올바른 자리로 옮기세요..

여러분의 배가 고프  
친구를 달래주기  
위해서는 먹을 것을  
주어야 해요. 위니가  
친구에게 먹을 것과 마실  
것을 주라고 할 거예요.  
올바른 물건을 실수 없이  
모두 고른다면 깜짝  
선물을 받게 될 거예요.



위니가 밀크 셰이크와  
여러 종류의 주스를  
만드는 것을 도와달라고  
해요. 그의 설명에 따라  
알맞은 재료를 클릭해  
믹서기에 넣어주세요.

할아버지가 쥬디에게  
배가 고프거나 목이  
말는지 물어보고  
있어요. 쥬디는 먹을  
것과 마실 것을 말할  
거예요. 쥬디가 말하는  
것들을 클릭하세요.

스키피가 물건을 사는 것을 도와주세요. 마우스를  
이용해 물건을 스키피의 바구니로 끌어오세요.

츄씨는 먹을 것과 마실  
것을 주문 했어요.  
큐씨의 설명을 듣고  
츄씨가 주문한 것을  
클릭하세요. 츄씨는  
한가지만 주문할 때도  
있고 두 가지를 주문할  
때도 있어요.

## Unit 8 : The Theater

사냥꾼이 할머니 집에 찾아 가을 때 음악을 듣고 기분이 갑자기 바뀌었어요. 위니가 사냥꾼의 기분이 어떤지 물어 볼 거예요.

빨간 모자 소녀가 할머니 로 변장한 늑대에게 기분이 어떤지 물어봐요. 올바른 답이 나오는 버섯을 클릭하세요.

동물들은 각자 다른 기분이 있어요. 어떤 동물은 행복해 하거나 슬퍼하고 있고, 또 어떤 동물은 화가 나 있거나 두려워하는 상태였어요. 답을 듣고 각 동물에 어울리는 표정을 클릭하세요.

빗자루와 풍선 게임

모든 풍선을 터트리자. 펭귄 위니의 설명을 듣고 올바른 그림을 클릭하세요. 이 게임은 두 가지 단계가 있어요.

숲의 동물들은 빨간 모자 소녀와 함께 피크닉에 나왔어요. 동물들이 먹을 것과 마실 것을 원해요. 동물들의 말을 듣고 그들이 원하는 음식과 음료를 클릭하세요.

위니의 설명을 듣고 원하는 물건을 클릭하세요.



*Links and Contacts :*

(주)에이하나 교육 사업부

Tel: 02 - 553 - 2936

Fax : 02 - 553 - 2928

E-learning: [www.webspeak.co.kr](http://www.webspeak.co.kr)

Company : [www.a-hana.co.kr](http://www.a-hana.co.kr)

**webspeak**

[www.webspeak.co.kr](http://www.webspeak.co.kr) / 02 - 553 - 2936

멀티미디어 온라인 영어학습

Than 

